

INSTITUTO TECNOLÓGICO DE CIUDAD JUÁREZ

Sistema Integral de Información SII



MANUAL: USUARIO DOCENTE

Cd. Juárez, Chih. a 21 de Abril de 2009

5.6 USUARIO DOCENTE

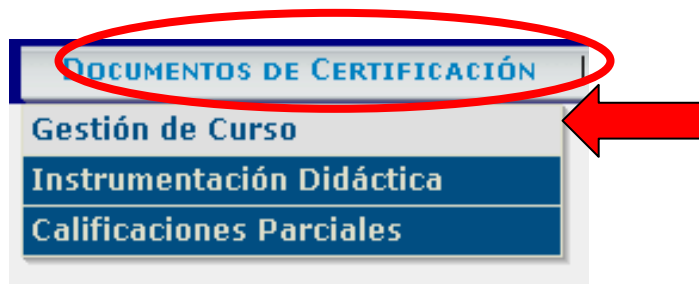
Dentro de el usuario docente existen 5 menús principales que son: documentos de certificación, grupos, horarios, utilerías y cerrar sesión.

5.6.1 DOCUMENTOS DE CERTIFICACION

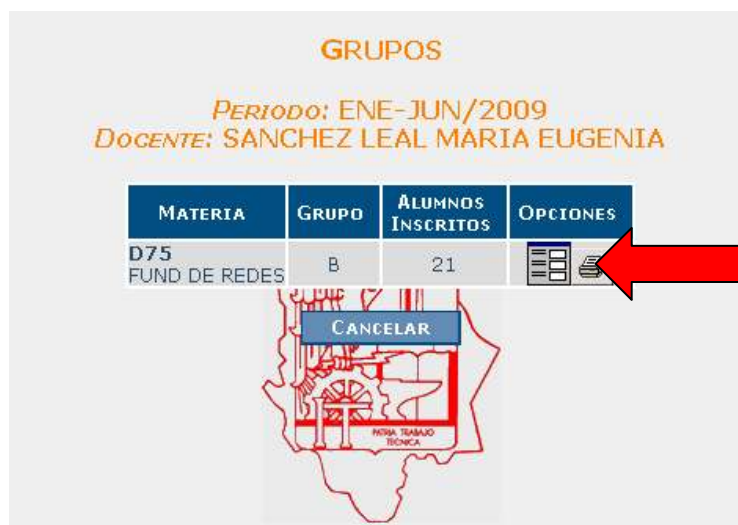
Dentro de este menú se encuentran dos submenús que son:

1. Gestión del Curso
2. Instrumentación Didáctica
3. Calificaciones Parciales

5.6.1.1 Gestión del Curso



Una vez que de clic dentro de esta opción aparecerá la siguiente pantalla.





Seleccione el ícono que señala la flecha para iniciar la captura. Una vez que seleccione aparecerá la sig. pantalla.

GESTIÓN DE CURSO

ENE-JUN/2009
MATERIA: FUND DE REDES GRUPO: B
DOCENTE: SANCHEZ LEAL MARIA EUGENIA

UNIDAD TEMÁTICA: -- Seleccione la Unidad Tematica --

ACEPTAR CANCELAR

Donde se indica, oprima la punta de flecha para que aparezcan las Unidades Temáticas de su materia, seleccione una y pulse el botón de aceptar. Le aparecerá la siguiente imagen:

GESTIÓN DE CURSO

ENE-JUN/2009
MATERIA: FUND DE REDES GRUPO: B
DOCENTE: SANCHEZ LEAL MARIA EUGENIA

UNIDAD TEMÁTICA: 1. INTRODUCCION A LAS REDES

No.	SUBTEMA	FECHAS PROGRAMADAS DE PERIODO	
		INICIAL	FINAL
1.1	HISTORIA DE LAS REDES	2009/03/03	2009/03/20
1.2	IMPORTANCIA DE LAS REDES		
1.3	FORMATOS DE TRANSMISION DE DATOS		
1.4	ANCHO DE BANDA		
1.5	TOPOLOGIAS DE RED		
1.6	CLASIFICACION DE LAS REDES		
1.7	ORGANISMOS DE ESTANDARIZACION DE REDES		
		FECHAS DE EVALUACIÓN DE UNIDAD	
		FECHA PROGRAMADA	

En esta opción usted deberá registrar las fechas programadas para cada tema y subtema de la unidad temática seleccionada.

5.6.1.2 Instrumentación Didáctica



Una vez que de clic dentro de esta opción aparecerá la siguiente pantalla.



En este submenú usted puede seleccionar una de las 3 opciones que se muestran en la pantalla, capturando primero las actividades de aprendizaje en la pantalla como se muestra a continuación:

UNIDAD TEMÁTICA: 1. INTRODUCCION A LAS REDES



ACTIVIDADES DEL FACILITADOR	ACTIVIDADES DEL PARTICIPANTE	PRODUCTOS DE APRENDIZAJE
¿Qué va a hacer para ayudar a que el participante aprenda?	¿Qué hacer para aprender?	

AGREGAR **REMOVER**

REGISTRAR **CANCELAR**

Para iniciar la captura pulse el botón de **AGREGAR** para cada uno de los subtemas y después **REGISTRAR**.

Repetir los procesos para **MATERIAL DE APOYO** y **CRITERIOS DE ACREDITACION**.

5.6.1.3 Calificaciones Parciales



Para capturar calificaciones parciales ingrese al submenú como se indica y le aparecerá una pantalla donde le muestra las materias que tiene registradas, para que pueda capturar sus datos.

The screenshot shows a web application interface. At the top is a navigation bar with the following items: DOCUMENTOS DE CERTIFICACIÓN | GRUPOS | HORARIO | UTILERÍAS | CERRAR SESIÓN. Below the navigation bar, the title 'GRUPOS' is displayed in orange. Underneath, the period 'PERIODO: ENE-JUN/2009' and the teacher's name 'DOCENTE: SANCHEZ LEAL MARIA EUGENIA' are shown in orange. A table with the following data is displayed:

MATERIA	GRUPO	ALUMNOS INSCRITOS	OPCIONES
D75 FUND DE REDES	B	21	 

Below the table, there is a blue button labeled 'CANCELAR' and a red watermark of a technical drawing with the text 'PATRIA TRABAJO TÉCNICA'.

Una vez que aparezca, seleccione la materia en la que desee capturar.

CAPTURA DE CALIFICACIONES

ENE-JUN/2009

MATERIA: FUND DE REDES Grupo: B
DOCENTE: SANCHEZ LEAL MARIA EUGENIA

Nota: Verifique antes de capturar que la cantidad de alumnos que le aparecen en esta lista, correspondan con la cantidad en la pantalla previa de grupos de no ser así, intentalo mas tarde.

No.	No. CONTROL	ALUMNO	U1	U2	U3	U4	U5	U6	PROMEDIO
1	08110286	BERNAL BARRERA ARIANA	100	71	0				
2	08110295	CAMACHO MUÑOZ MARIA ANGELICA	92	0	0				
3	07111329	CARDONA MARTINEZ MICHELLE	92	0	0				
4	07111300	DELGADO SORIANO MIRNA MAGALY	92	90	0				
5	08110277	ELIZABETH LUKA LIBERTY	0	0	0				

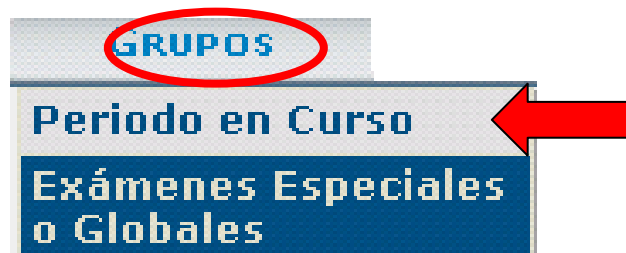
Capturar sus calificaciones y registrar datos. Este paso lo va a hacer cada vez que termine de evaluar una unidad.

5.6.2 GRUPOS

Dentro de este menú se encuentran dos submenús que son:

- Periodo en Curso
- Exámenes Especiales o Globales.
- Grupos de Tutoría
- Grupos de Residencia

5.6.2.1 Periodo en Curso



Una vez que de clic dentro de esta opción aparecerá la siguiente pantalla



GRUPOS


PERIODO: ENE-JUN/2009
DOCENTE: SANCHEZ LEAL MARIA EUGENIA

MATERIA	GRUPO	ALUMNOS INSCRITOS	OPCIONES
D75 FUND DE REDES	B	21	Acta  

CANCELAR

En la figura anterior se muestran las materias que imparte el profesor en el periodo en curso, se especifica el grupo así como los alumnos inscritos en el; en la última columna aparece un cuadro de opciones que son: acta de calificaciones, lista de asistencia y captura de calificaciones.



Para ver el acta de calificaciones de clic en el icono  y aparecerá el acta de la siguiente manera



Instituto Tecnológico de Ciudad Juárez



ACTA DE CALIFICACIONES

DEPARTAMENTO: DEPARTAMENTO DE SISTEMAS Y COMPUTACION
 MATERIA: FUNDAMENTOS DE REDES
 PROFESOR: SANCHEZ LEAL MARIA EUGENIA
 PERIODO: ENE-JUN/2009

FOLIO:
 CLAVE: D75
 GRUPO: B
 ALUMNOS: 21

LUNES		MARTES		MIÉRCOLES		JUEVES		VIERNES		SABADO		DOMINGO	
HORA	AULA	HORA	AULA	HORA	AULA	HORA	AULA	HORA	AULA	HORA	AULA	HORA	AULA
8:00 - 9:00	805	8:00 - 9:00	805	8:00 - 9:00	805	8:00 - 9:00	805	8:00 - 9:00	805				
No.	No. CONTROL	NOMBRE DEL ALUMNO						PROGRAMA	REP.	ORD.	REG.	EXT.	
1	08110286	BERNAL BARRERA ARIANA						LINF		NA	NA	NA	
2	08110295	CAMACHO MUÑOZ MARIA ANGELICA						LINF		NA	NA	NA	
3	07111329	CARDONA MARTINEZ MICHELLE						LINF		NA	NA	NA	
4	07111300	DELGADO SORIANO MIRNA MAGALY						LINF		NA	NA	NA	
5	08110277	DIAZ BUSTOS LLUVIA LIZETT						LINF		NA	NA	NA	
6	08110305	ELIZALDE PORTILLO ADA ELENA						LINF		NA	NA	NA	
7	07111355	GABRIEL VALLES CESAR						LINF		NA	NA	NA	

Este documento no es válido si tiene tachaduras o enmendaduras
 Cd. Juárez, Chih., a 21 de Abril del 2009

Firma del Profesor: _____



Para ver la lista de asistencia de clic en el icono y aparecerá la lista de asistencia de la siguiente manera (fig. H-4).



Instituto Tecnológico de Ciudad Juárez

LISTA DE ASISTENCIA



PERIODO ESCOLAR		CICLO DE ESTUDIOS		DEPARTAMENTO ACADEMICO		
ENE-JUN/2009		LICENCIATURA		DEPARTAMENTO DE SISTEMAS Y COMPUTACION		
MATERIA				CLAVE	GRUPO	
FUND DE REDES				D75	B	
RFC			CATEDRATICO			
SALE690612H73			SANCHEZ LEAL MARIA EUGENIA			
LUNES	MARTES	MIERCOLES	JUEVES	VIERNES	SABADO	ALUMNOS
08:00-09:00 / 805	08:00-09:00 / 805	08:00-09:00 / 805	08:00-09:00 / 805	08:00-09:00 / 805		21
No	R	NOMBRE DEL ALUMNO			No. DE CONTROL	
1		BERNAL BARRERA ARIANA			08110286	
2		CAMACHO MUÑOZ MARIA ANGELICA			08110295	
3		CARDONA MARTINEZ MICHELLE			07111329	
4		DELGADO SORIANO MIRNA MAGALY			07111300	

FECHA: 21 de Abril del 2009



Para realizar la captura de calificaciones de clic en el icono , aparecerá la siguiente pantalla, este ícono se activará exclusivamente en el período de cierre de semestre por seguridad, ya que al momento de capturar se cierra automáticamente el acta y en caso de error **SOLAMENTE** se podrá corregir por medio de una **SOLICITUD DE CORRECCION** en el **DEPTO. DE CONTROL ESCOLAR**.

CAPTURA DE CALIFICACIONES

ENE-JUN/2007
MATERIA: SIST. INFO. I GRUPO: 2

Nota: Verifique antes de capturar que la cantidad de alumnos que le aparecen en esta lista, correspondan con la cantidad en la pantalla previa de grupos de no ser así, intente más tarde.

No.	No. CONTROL	ALUMNO	CALIFICACIÓN	TIPO EVALUACIÓN	NO PRESENTO	REPITE
1	04250503	ALBA ANGELES ANEL	<input type="text"/>	Ev.Ord.2da	<input type="checkbox"/>	
2	04250513	BASURTO LLAMAS SARAI	<input type="text"/>	Ev.Ord.1ra	<input type="checkbox"/>	N
3	04250521	CARMONA RAMIREZ ROCIO	<input type="text"/>	Ev.Ord.1ra	<input type="checkbox"/>	N
4	04250526	CHAVEZ GOMEZ JOSUE JEREMIAS	<input type="text"/>	Ev.Ord.1ra	<input type="checkbox"/>	N
5	04250530	CRUZ CRUZ DEYANIRA LIZBETH	<input type="text"/>	Ev.Ord.1ra	<input type="checkbox"/>	N
6	04500457	GARCIA GONZALEZ EMILIO	<input type="text"/>	Ev.Ord.1ra	<input type="checkbox"/>	N
7	04250550	GARZA MIGUEL MARGARITA ELIZABETH	<input type="text"/>	Ev.Ord.2da	<input type="checkbox"/>	
8	04250570	JIMENEZ LOPEZ ALFREDO	<input type="text"/>	Ev.Ord.1ra	<input type="checkbox"/>	N
9	04250597	OAXACA ANAYA JULIETA	<input type="text"/>	Ev.Ord.1ra	<input type="checkbox"/>	N
10	04250602	OROPEZA JIMENEZ MARIA DEL CARMEN	<input type="text"/>	Ev.Ord.1ra	<input type="checkbox"/>	N
11	04250613	QUINTERO GONZALEZ DALIA RENATA	<input type="text"/>	Ev.Ord.1ra	<input type="checkbox"/>	N
12	04250629	RODRIGUEZ FIGUEROA JORGE	<input type="text"/>	Ev.Ord.1ra	<input type="checkbox"/>	N
13	04250631	RODRIGUEZ LOPEZ GUADALUPE EUGENIA	<input type="text"/>	Ev.Ord.1ra	<input type="checkbox"/>	N
14	04250638	SANABRIA DIAZ DE LEON ALEXANDRA HEZAGEL	<input type="text"/>	Ev.Ord.1ra	<input type="checkbox"/>	N
15	04250652	VAZQUEZ DEL MERCADO PEREZ GERALDINE P.	<input type="text"/>	Ev.Ord.1ra	<input type="checkbox"/>	N

Después de realizar la captura de calificaciones de clic en el botón Registrar Calificaciones y aparecerá el siguiente mensaje en su pantalla.



De clic en ACEPTAR y lo regresará a la pantalla inicial de Periodo en Curso. Para finalizar de clic en CANCELAR y lo regresará a la pantalla principal del usuario docente.

5.6.2.2 Exámenes Especiales o Globales

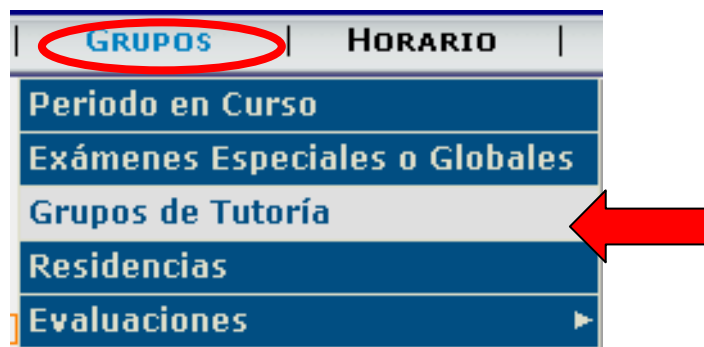


Después de dar clic dentro de esta opción aparecerá la siguiente pantalla .



En caso de que tenga exámenes programados y su Jefe de Departamento lo haya programado como presidente, aparecerán los datos del alumno o alumnos a aplicar el examen.

5.6.2.3 Grupos de Tutoría

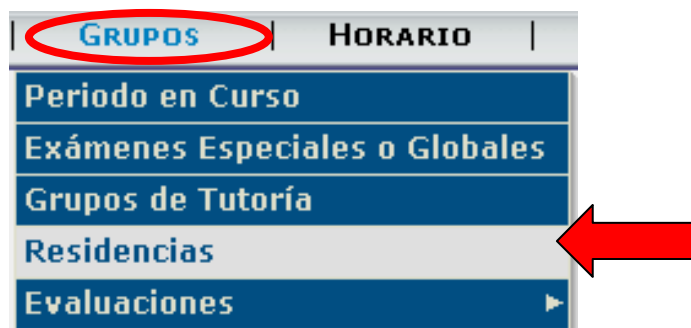


Después de dar clic dentro de esta opción aparecerá la siguiente pantalla



En caso de que tenga grupos de tutorías programados, aparecerán los datos de los alumnos.

5.6.2.4 Residencias

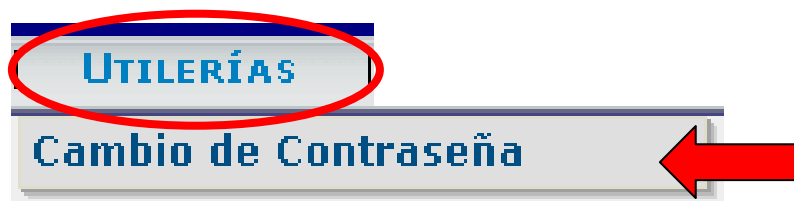


Después de dar clic dentro de esta opción aparecerá la siguiente pantalla



En caso de que tenga grupos de tutorías programados, aparecerán los datos de los alumnos.

5.6.4 UTILERIAS



En esta opción, el usuario podrá cambiar su contraseña. Esta tiene que ser de más de 6 caracteres.

NOTA: En caso de pérdida de la contraseña, acudir a CENTRO DE COMPUTO para que le sea generada una nueva.

IMPORTANTE:

Es de suma importancia que no comparta su contraseña, es responsabilidad del docente únicamente y todos los movimientos que se realicen con esa cuenta serán bajo su responsabilidad.

5.6.5 CERRAR SESION

SEP
SECRETARÍA DE EDUCACIÓN PÚBLICA

SISTEMA INTEGRAL DE INFORMACIÓN
INSTITUTO TECNOLÓGICO DE CIUDAD JUÁREZ
DOCENTES

60

DOCUMENTOS DE CERTIFICACIÓN | GRUPOS | HORARIO | UTILERÍAS | CERRAR SESIÓN

BIENVENIDO(A)
MARIA EUGENIA SANCHEZ LEAL

CD. JUÁREZ
INSTITUTO TECNOLÓGICO

Es muy importante que al terminar sus actividades en el SII cierre sesión, ya que **SU CUENTA ES SU RESPONSABILIDAD.**